


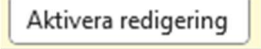
Att söka fram medlemmar som saknar e-postadress

Logga in i Cardskipper.

Klicka på Medlem/Visa/redigera

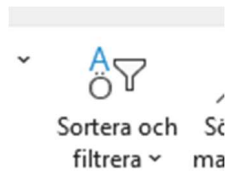
Ta fram Excelfilen över alla aktiva genom att klicka på symbolen 

Det skapas då en Excel fil över alla aktiva medlemmar. Öppna den nedladdade filen.

Klicka på  på gula raden högt upp.

Det finns 4 flikar längst ner i dokumentet. Välj ”totalt” om du vill ta med alla, eller ”huvudmedlem” om det är till huvudmedlemmen du ska göra utskicket.

Gå till kolumnen T



Klicka på rubriken ”Mail” och klicka sedan på  och välj Filtrera.

Klicka på pilen längst upp till höger på rad 1 i T-kolumnen, Klicka ur ”Markera allt”. Scrolla ner till rutan där det står ”Tomma” och markera den rutan.

Då får du upp de medlemmar som inte har e-post.